

amazon business

購買データの確認

2023年 8月 29日発行
本ユーザーガイドの内容は発行日時点のものであり、変更になる可能性があります。



購買データの確認

購買データからは「購買ダッシュボード」と「各種レポート」が確認できます。**アカウント管理者**または**アカウント直下の会計担当者**はアカウント全体の購買データの取得が可能です。各グループの**管理者**または**会計担当者**は自身が所属するグループおよび下位のサブグループの購買データが取得可能ですが、他グループの購買データは閲覧できません。

右上のアカウント名からマウスをあわせて、表示されたメニューから[購買データ]に進みます。

The screenshot displays the Amazon Business account management page for 'Amazon Demo 01'. The top navigation bar includes 'JP', 'Amazon...さん', and '社内用テストアカウントの...'. The main content area is divided into several sections:

- 社内用テストアカウント | Amazon Demo 01**
- Amazon Demo 01** (with a pencil icon for editing)
- 社内用テストアカウント / Amazon-testG06 / Amazon Demo 01
- Alerts: 承認されていないユーザー招待があります, ビジネスアカウントへの招待依頼が届いています
- 支払い方法と配送先住所の設定 (支払い方法や配送先住所等の設定・管理ができます。)
- 支払い方法と配送先住所の共有 (請求書情報, 支払い方法, 配送先住所, 予算管理)
- ユーザーの管理 (グループの登録や、ユーザーの招待・管理等ができます。)

On the right side, there is a sidebar menu for 'アカウント設定' (Account Settings) with the following items:

- アカウントサービス
- 注文履歴
- ビジネスアカウントの設定
- 購買データ** (highlighted with a red box)
- やり取り
- Businessプライム 一括注文
- ビジネスの管理 (購買ルールと承認, 支払い方法と配送先設定, ユーザーの管理, システム連携)
- かんたん設定 (ユーザーを追加, 予算を管理する, 金額による承認ルールを設定, 発注の承認, 配送状況と受領記録)

Below the sidebar, there is a '事務用品のベストセラー' (Best Sellers in Office Supplies) section featuring three products with 'カートに入れる' (Add to Cart) buttons.

購買データの確認

[ホーム]をクリックいただくと、下記画面に遷移します。購買データの画面からは、購買ダッシュボードと各種レポートへアクセスできます。購買ダッシュボードはBusinessプライムの特典となります。

購買分析ダッシュボード：購買の傾向をダッシュボード形式で確認できます。Businessプライムの特典です。

レポート：商品、出荷、支払いなど注文に関する各種情報を一覧でご確認いただけます。各種レポートはCSVでのダウンロードが可能です。

ホーム 購買分析ダッシュボード レポート

Businessプライムのプランによって機能に制限があります。[詳細はこちら]を確認してください。

購買分析ダッシュボード
購買の傾向をダッシュボード形式でご確認いただけます。 [詳細はこちら](#)
購買分析ダッシュボードにアクセスできるユーザーを設定する
購買分析ダッシュボードを見る

購買管理ダッシュボード
直近12か月間の購入金額の推移を商品カテゴリーや月ごとに分析します。

制限商品購買状況ダッシュボード
直近12か月間で、購入を制限された商品カテゴリーが、購入された割合を分析します。

businessprime

businessprime EXCLUSIVE

レポート
商品、出荷、支払いなどご注文に関する各種情報をリアルタイムで一覧でご確認いただけます。各種情報はCSVでのダウンロードが可能です。

出荷データ
出荷日順に注文関連情報（税率含む）を確認できます。請求書との実合に便利です。

注文履歴データ
注文日順に詳細な注文関連情報を確認できます。

商品詳細データ
注文した商品に関する購買ルールや出品者の所在地情報などを取得できます。

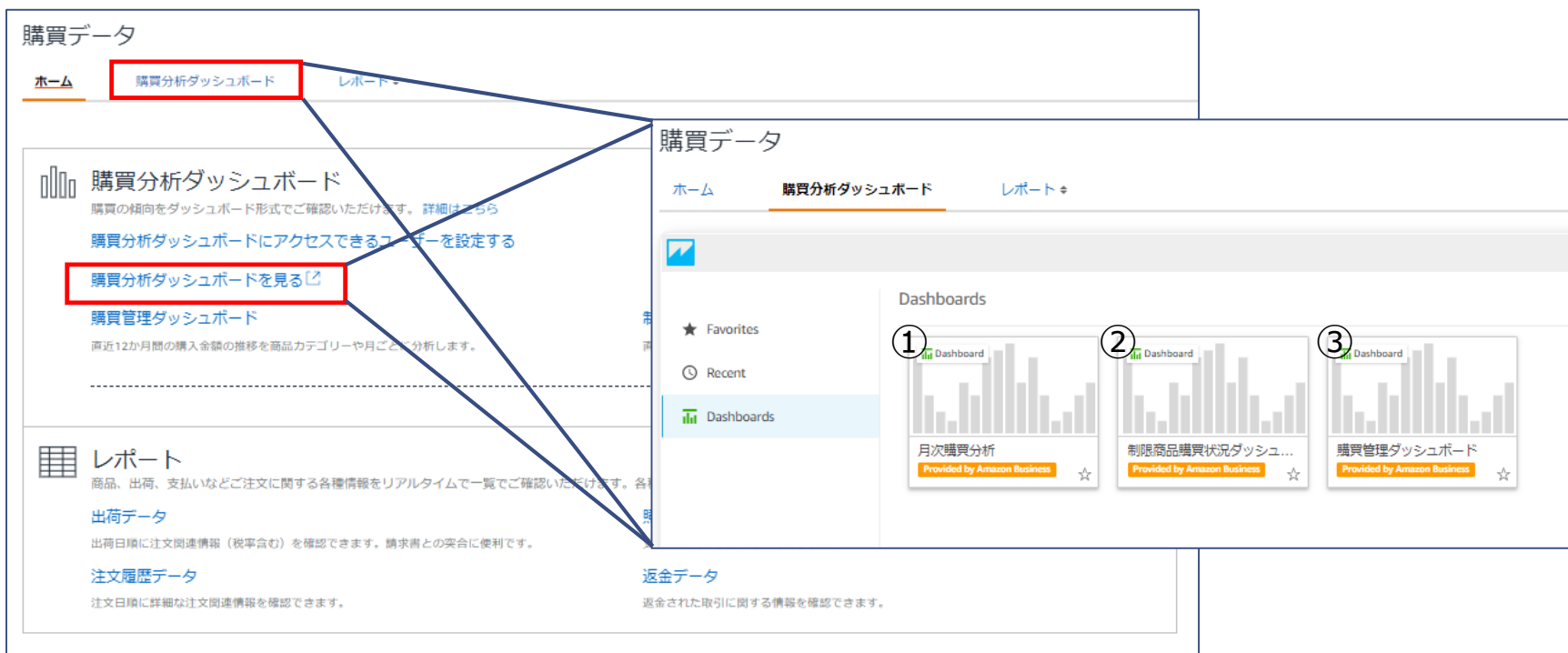
照合データ
支払いに関する情報を確認できます。

返金データ
返金された取引に関する情報を確認できます。

購買データの確認 購買分析ダッシュボード

「ホーム」右にある[購買分析ダッシュボード]もしくは[購買分析ダッシュボードを見る]から購買ダッシュボードの画面に移動できます。ダッシュボードは下記3つが予め準備されています。（各ダッシュボードのイメージ画像は次頁）

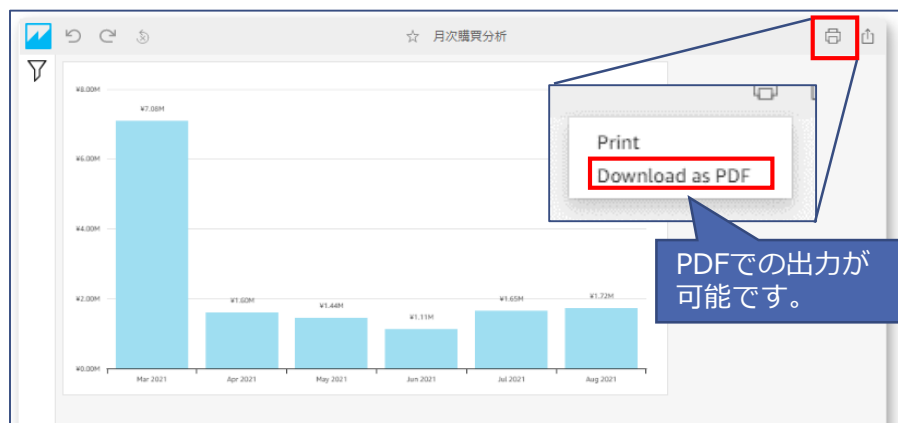
- ①月次購買分析：月次での購買金額の推移を確認することができます。
- ②制限商品購買状況ダッシュボード：購買に制限を設定している場合（設定方法は「購買ルール設定（推奨・制限・禁止）」を参照）、過去12か月分の制限カテゴリの商品の購買実績を確認できます。
- ③購買管理ダッシュボード：過去12か月間の支出総額、送料割引合計額、グループ別・商品カテゴリ別の購買額などの情報を確認できます。



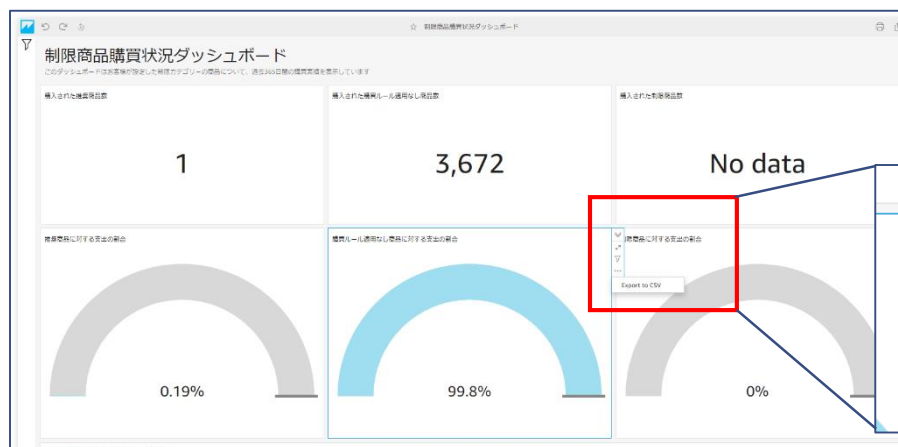
購買データの確認 購買分析ダッシュボード

各ダッシュボードのサンプルイメージです。

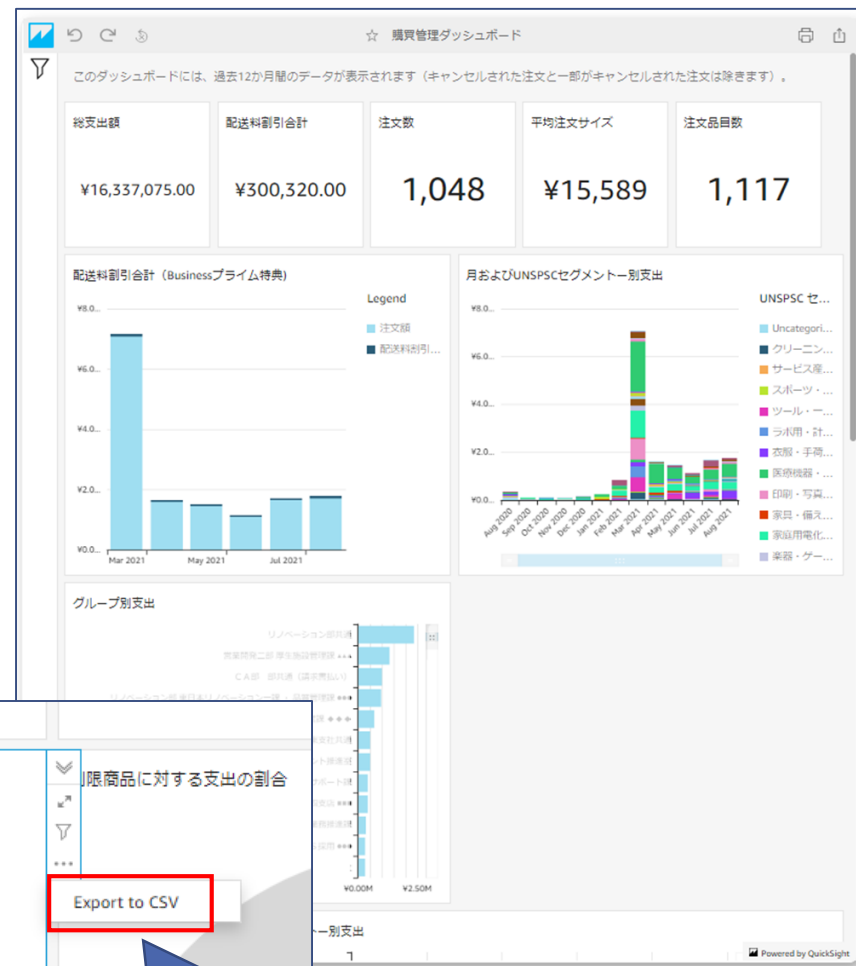
①月次購買分析イメージ



②制限商品購買状況ダッシュボードイメージ



③購買管理ダッシュボードイメージ



各項目、CSVとしてRaw Dataを抽出可能です

商品、出荷、支払いなど注文に関する各種情報を一覧でご確認いただけます。各種レポートはCSVでのダウンロードが可能です。レポートの種類は下記の5種類です。必要なレポート名をクリックいただくか、「ホーム」右の[レポート]からもアクセス可能です。

出荷データ：出荷日順に注文関連情報（税額・税率含む）を確認できます。キャンセルされた商品や返金は記載されません。

注文履歴データ：注文日順に詳細な注文関連情報（注文番号、購入者情報、購入グループ、承認者、商品情報、など）を確認できます。

照合データ：支払いに関する情報を確認できます。

返金データ：返金が発生した注文に関して、返品日時返金額などに関する情報が確認できます。

商品詳細データ：注文した商品に関する購買ルールや出品者の所在地情報などを取得できます。



※補足情報

請求書金額との突合には[出荷レポート]と[返金レポート]をご利用ください。

[出荷レポート]-[返金レポート]=請求書金額

各レポートの対象期間を選択し、[CSVをダウンロード]からダウンロードが可能です。必要に応じてフィルター機能でデータの絞り込みを行ったり、表示項目の変更を行うことも可能です。レポートは10年間分Amazonビジネス上に保存されます。

レポートの対象期間を選択できます。

表示項目をフィルタリングできます。

[関連レポートを表示]から同じ注文を別レポートで確認できます。

CSVをダウンロード

出荷日	出荷状況	支払い方法	支払認証ID/請求書番号	支払いID	注文番号	ASIN	UNSP		
<input type="checkbox"/>	<input type="checkbox"/>	2021/08/05	出荷済み	American Express	644UJ52NR149	5014	505-4697383-8193415	B08CDTZKZB	46182
<input type="checkbox"/>	<input type="checkbox"/>	2021/08/06	出荷済み	American Express	3XBHQ6YZJV5G	1008	505-4095723-4396648	4062130858	55101
<input type="checkbox"/>	<input type="checkbox"/>	2021/08/10	出荷済み	JCB	1316860212558510	4513	249-9521242-2760664	B08ZM59FJF	52161
<input type="checkbox"/>	<input type="checkbox"/>	2021/08/24	出荷済み	請求書払い	Pending		249-3342474-5598257	B01LMWCJKB	50201
<input type="checkbox"/>	<input type="checkbox"/>	2021/08/30	出荷済み	American Express	2ZD5L86WM61S	5014	505-6997040-9606205	B08CDTZKZB	46182

Thank you 

